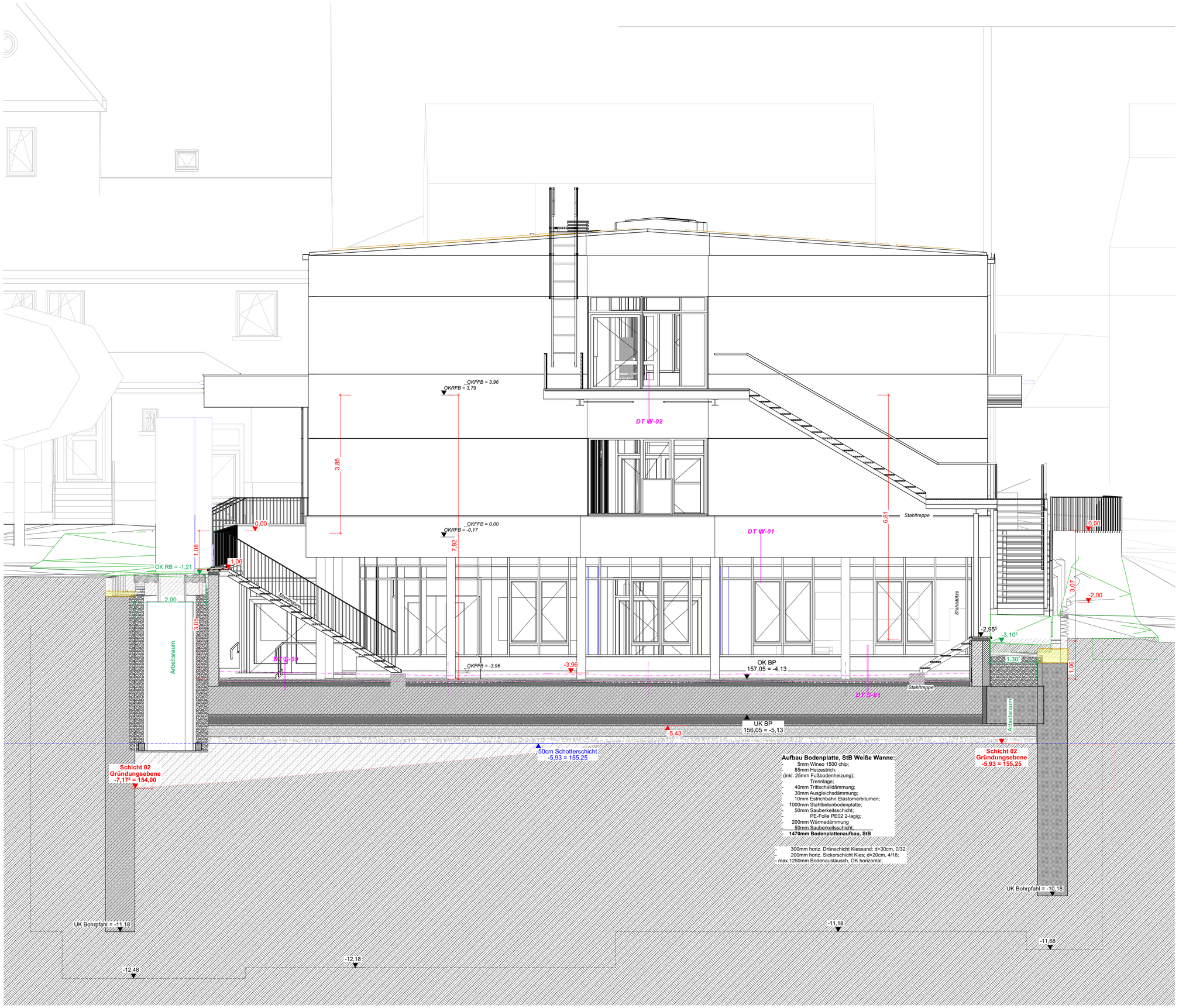

Querschnitt B

Legende

	WÄRMEDÄMMUNG
	TROCKENBAU-WÄNDE
	STAHLBETON - BETONGUETE UND BEWEHRUNG NACH STATIK
	MAUERWERK
FKB	FUSSBODENKERNBOHRUNG
DKB	DECKENKERNBOHRUNG
BD	BODENDURCHBRUCH
DD	DECKENDURCHBRUCH
WD	WANDDURCHBRUCH
WS	WANDSCHLITZ
WA	WANDAUSSPARUNG
HLSE	HEIZUNG, LÜFTUNG, SANITÄR, ELEKTRO
SP	SPRINKLER
K	KLIMA
DL	DRUCKLUFT
42/42/6	LÄNGE/BREITE/TIEFE (l,b,t)

FFB	Fertigfussboden	RBK	Bezug Rohbaukante
RFB	Rohfussboden	FBK	Bezug Fertigbaukante

BE	Bodeneinlauf	HK	Heizkörper
BRH	Brüstungshöhe	HKV	Heizkreisverteiler
DA	Dachablauf	RHS	Rohrhülse
DF	Deckenfuge	STG	Steigung
DV	Deckenversprung	RR	Regenrohr
UZ	Unterzug	GK	Gipskarton
ÜZ	Überzug	GKI	Gipskarton imprägniert
		GP	Gipsputz
LH	lichte Höhe	PRF	Pfosten-Riegel-Fassade
RH	Raumhöhe	VWI	Vorwandinstallation
U	Umfang	IW	GK- Installationswand
FL	Fläche	SB	Sichtbeton

F	Festverglasung	AK	Aussenkante
D	Drehflügel	OK	Oberkante
DK	Drehkippflügel	UK	Unterkante
K	Kippflügel	VK	Vorderkante
SG	Satiniertes Glas	TP	Tiefpunkt
		HP	Hochpunkt

DS	dichtschließend
DSS	dicht- und selbstschließend
RS	Rauchschutz
F30	feuerhemmende Wand
F90	feuerbeständige Wand
T30	feuerhemmende Brandschutztür
T90	feuerbeständige Brandschutztür
RW	Rettungsweg

-	+/- 0,00m = 161,18 ü. NN
-	Alle Türhöhen beziehen sich auf OK FFB
-	Alle Brüstungshöhen beziehen sich auf OK FFB
BRHF	Brüstungshöhe Fertig
BRHR	Brüstungshöhe Rohbau

Alle Angaben HLSE sind mit den Angaben/ Pläne der Fachplaner abzustimmen

ALLE MAßE SIND AM BAU ZU PRÜFEN

UND MIT DEN ANGABEN DES STATIKERS ÜBEREINZUSTIMMEN

INDEX	DATUM	NAME	AENDERUNG	FIRMA
b	05.05.25	DDJT	Darstellung finaler Verlauf der OK Bohrpfähle	KULLA Arch.
a		DDJT	Allgemeine Ergänzungen	KULLA Arch.

LP05 - Ausführungsplanung

AUFSICHT

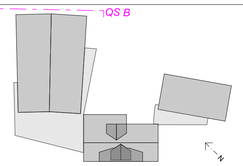

SCHNITT

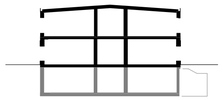

Bauherr: **Main-Taunus-Kreis Der Kreisausschuss Hochbau und Liegenschaftsamt**
Am Kreishaus 1-5
65704 Hofheim am Taunus

Projekt: **Erweiterung Lorsbacher Schule**
Bornstraße 19
65719 Lorsbach, Hofheim am Taunus

Kulla Architektur GmbH
Hauptstraße 29
65795 Hattersheim am Main
tel.: 06190 99 00 90
fax.: 06190 99 00 99
mail@kulla-architekten.de

N

Querschnitt B

Planstand: xx.xx.xxxx		Plott: 20.11.2025
Maßstab:	Blattgrösse:	PlanNr.:
1:50	A1	AP50 SN205 QS-B_b